

Regione Siciliana
Tempario delle prestazioni specialistiche ambulatoriali

Le prestazioni specialistiche vengono suddivise in prestazioni semplici (PS) e prestazioni complesse (PC). La prestazione semplice viene considerata eseguibile in **quindici minuti (15 min)**; la prestazione complessa sarà di durata superiore.

Il tempario sarà successivamente integrato con la valutazione dei tempi necessari per le prestazioni effettuate dai professionisti (biologi, chimici) e medici veterinari.

La ponderazione delle prestazioni deve essere considerata indicativa, potendo eventuali problematiche locali essere valutate dai CPVA.




ELENCO DELLE PRESTAZIONI PONDERATE

DISCIPLINA SPECIALISTICA : TUTTE

CODICE	DESCRIZIONE DELLE PRESTAZIONI	Prestazioni ponderate
89.7	Prima visita	1.5
89.13	Visita con certificazione medico-legale	1
89.01	Visita successiva alla prima	1
128	Visite per ausili, presidi, prodotti dietetici, rilascio attestati esenzioni tickets.	1
135	Valutazione caso clinico per attinenza fornitura protesi o presidi (carrozzine, busti, scarpe, ecc.)	1.25
	Interventi di sterilizzazione campo operatorio e strumentario chirurgico tra un paziente e l'altro (solo per le branche chirurgiche) .	0.5
	Visita domiciliare in orario di servizio	4.0
	Psicoterapia + relazione	4.0 + 1.0
	Altra visita domiciliare in singolo accesso	1.25



DISCIPLINA SPECIALISTICA : ALLERGOLOGIA



CODICE	DESCRIZIONEDELLE PRESTAZIONI	Prestazione ponderata
91.90.4	Screening allergologico (fino a 7 allergeni)	1.25
91.90.4	““ per 2 gruppi di 7 allergeni	2.0
91.90.5	Test epicutanei a lettura ritardata (patch test)	2.0
99.12	Immunizzazione perallergia	0.5

DISCIPLINA SPECIALISTICA : ANGIOLOGIA

CODICE	DESCRIZIONEDELLE PRESTAZIONI	Prestazione ponderata
88.73.5	ECO (COLOR) Doppler dei T.S.A.	2.0
88.77.2	ECO (COLOR) DOPPLERGRAFIA degli arti	2.0
38.22	ANGIOSCOPIA PERCUTANEA	3.0
39.92	Iniezione intravenosa di sostanze sclerosanti	2.0
88.71.3	Studio Doppler trans cranico	3.0
88.76.2	Ecografiadi grossi vasi addominali	2.0

DISCIPLINA SPECIALISTICA : DERMATOLOGIA

CODICE	DESCRIZIONEDELLE PRESTAZIONI	Prestazione ponderata
64.2	Asportaz. Demoliz. lesione del pene (condilomi)	2.0
70.33.1	Asportaz. di condilomi vaginali	2.0
71.30.1	Asportaz. Condilomi vulvari e perineali	3.0
86.01	Aspirazione della cute e tessuto sottocutaneo	1.25
86.02.2	Infiltrazione di cheloide	1.25
86.11	Biopsia della cute e del tessuto sottocutaneo	1
86.28	Rimozione non asportativa di ferita inf. o ustio	1.25
86.30.3	Asportaz. o demoliz. Tessuto cutaneo o sottocut. Mediante cauterizzazione	2
89.39.1	Osservaz. dermatologica in epiluminescenza	1.25
91.90.1	Es. allergolog. strumentale per orticarie fisiche	4.0
93.57.1	Medicazione di ustione	1
99.2	Iniezione o infusione di altre sostanze terap	1
99.23	Iniezione di steroidi	1
99.29.7	Mesoterapia	1

Formattato: Non Evidenziato

DISCIPLINA SPECIALISTICA : ENDOCRINOLOGIA

CODICE	DESCRIZIONEDELLE PRESTAZIONI	Prestazione ponderata
88.71.04	Ecografia tiroidea	2.0

DISCIPLINA SPECIALISTICA : GASTROENTEROLOGIA

CODICE	DESCRIZIONEDELLE PRESTAZIONI	Prestazione ponderata
88.74.1	Ecografia addome superiore :	2.0
88.75.1	Ecografia addome inferiore: Ureteri, vescica e pelvi	2.0
88.76.1	Ecografia addome completo	3.0

DISCIPLINA SPECIALISTICA : GINECOLOGIA

CODICE	DESCRIZIONEDELLE PRESTAZIONI	Prestazione ponderata
57.19.1	Biopsia mirata della portio a guida colposcop.	2.0
57.32	Cauterizzazione del collo dell'utero	1.25
57.33	Criochirurgia del collo dell'utero	1.25
59.7	Inserzione di dispositivo contraccettivo I.U.D.	2.0
70.21	Colposcopia	1.25
70.24	Biopsia delle pareti vaginali	1.25
70.29.1	Biopsia delle pareti vag. a guida colposcopica	2.0
70.33.1	Asportazione di condilomi acuminati	2.0
71.11	Biopsia della vulva o della cute perineale	1.25
71.30.1	Asportazione di condilomi vulvari e perineali.	3.0
75.34.1	Cardiotocografia	2.0
75.88.78	Ecografia ostetrica	2.0
75.88.78	Ecografia ostetrica morfologica	3.0
88.79.7	Ecografia transvaginale	2.0

DISCIPLINA SPECIALISTICA : CARDIOLOGIA

CODICE	DESCRIZIONEDELLE PRESTAZIONI	Prestazione ponderata
88.72.1	ECOCARDIOGRAFIA	2.0

[Handwritten signature]

[Handwritten signature]

[Handwritten signature]

88.72.2	ECODOPPLERGRAFIA	2.0
88.72.3	ECOCOLORDOPPLERGRAFIA CARDIACA	3.0
89.42	Test da sforzo dei due gradini di Masters	1.0
89.43	Test cardiovascolare da sforzo con cicloergom.	2.0
89.52	Elettrocardiogramma	1.0
89.50	Elettrocardiogramma dinamico (Holter)	2.25
89.61.1	Monitoraggio continuo (24H) della PAO	2.0

DISCIPLINA SPECIALISTICA : DIABETOLOGIA

CODICE	DESCRIZIONEDELLE PRESTAZIONI	Prestazione ponderata
86.22	Rimoz. asport. di tessuto	1.0
86.27	Rimoz. di necrosi, massa di tessuto necrotico	2.0
86.28	Rimozione non asportativa di ferita, infezione	1.0
89.39.3	Valutaz. Della soglia sensibilità vibratoria	0.5
89.59.1	Test cardiovasc. pervalutaz. neuropatia	3.0
93.82.1	Terapiaeducazionale del diabetico	1.0
93.82.2	Terapia ed. diabeticoeseduta collettiva 8 paz.	4.0
99.29.5	Iniezione endocavernosa di farmaci	1.25

DISCIPLINA SPECIALISTICA : FISIATRIA

CODICE	DESCRIZIONEDELLE PRESTAZIONI	Prestazione ponderata
93.01.1	Valutazionefunzionale globale	2.0
93.01.2	Valutazionefunzionale segmentaria	1.0
93.013	Valutazione monofunzionale	1.0
93.02	Valutazioneprotesica	1.0
93.04.1	Valutaz. Manuale di funzione muscolaregen.	1.0
93.04.2	Valutaz. Manuale di funzione muscolare segm.	1.0

DISCIPLINA SPECIALISTICA : CHIRURGIA GENERALE, CHIRURGIA PEDIATRICA, CHIRURGIA PLASTICA.

CODICE	DESCRIZIONEDELLE PRESTAZIONI	Prestazione ponderata
83.21	Biopsia dei tessuti molli	1.0
83.31	Asportazione di lesione delle fasce tendinee	2.0

86.01	Aspiraz. Della cutee del tessuto sottocutaneo	1.25
86.02.2	Infiltrazione di cheloide	1.25
86.05.1	Incisione con rimoz. di corpo estraneo profondo	3.0
86.11	Biopsia della cute e del tessuto sottocutaneo	1.0
86.22	Rimozione asportativa di ferita, infezione	1.0
86.23	Rimoz. di unghia, matrice ungueale, o plicaung.	2.0
86.4	Asportaz. radicale di lesione della cute	2.0
86.59.1	Sutura estetica di ferita del volto	2.0
86.59.2	Sutura estet. di ferita in altri distretti del corpo	1.25
86.59.3	Altra sutura estetica di ferita in altri distretti	1.25
98.20	Rimozione corpo estraneo superficiale	1.0
64.92.1	Frenulotomia	1.25
49.01	Incisione ascesso perianale.	1.25
49.42	Iniezioni di emorroidi	2.0
	Medicazioni.	1.0

DISCIPLINA SPECIALISTICA : MEDICINA INTERNA

CODICE	DESCRIZIONEDELLE PRESTAZIONI	Prestazione ponderata
88.71.4	Diagnosticaecografica del capo e del collo Ghiandole salivari collo per linfonodi tiroide	2.0
88.73.2	Ecografia della mammella (monolaterale)	1.5
88.73.1	Ecografiadella mammella (bilaterale)	2.25
88.74.1	Ecografia addome superiore :	2.0
88.75.1	Ecografia addome inferiore: Ureteri, vescica e pelvi	2.0
88.76.1	Ecografia addome completo	3.0
88.78.2	Ecografia ginecologica	2.0
88.79.8	Ecografia transrettale	2.0
88.79.7	Ecografia transvaginale	2.0
88.79.1	Ecografia della cute e del tessuto sottocutaneo	2.0
88.79.3	Ecografia muscolo tendinea	2.0

DISCIPLINA SPECIALISTICA : MEDICINA DELLO SPORT

CODICE	DESCRIZIONEDELLE PRESTAZIONI	Prestazione ponderata
89.37.1	Spirometriasemplice	1.25
89.52	Elettrocardiogramma	1.0
89.42	E.C.G. dopo sforzo con I.R.I. mediante Masters	1.0
	E.C.G. sottosforzo monitorato	2.0

DISCIPLINA SPECIALISTICA: MEDICINA DEL LAVORO

CODICE	DESCRIZIONEDELLE PRESTAZIONI	Prestazione ponderata
111	Visita medica per accertamento idoneità specifica	3.0
133	Visite ispettive ambienti di lavoro	16.0
	Informazione al lavoratore sull'esito dei risultati	1.0

DISCIPLINA SPECIALISTICA : ONCOLOGIA

CODICE	DESCRIZIONEDELLE PRESTAZIONI	Prestazione ponderata
	Vedi "tutte le prestazioni" a pag.1	

Formattato: Evidenziato

DISCIPLINA SPECIALISTICA : NEFROLOGIA



CODICE	DESCRIZIONEDELLE PRESTAZIONI	Prestazione ponderata
89.03	Stesura del piano di dialisi	1.0

DISCIPLINA SPECIALISTICA : NEUROLOGIA

CODICE	DESCRIZIONEDELLE PRESTAZIONI	Prestazione ponderata
89.14	Elettroencefalogramma	1.25
89.15.1	Potenziali evocati acustici	1.25
89.15.4	Potenziali evocati somato-sensoriali	2.0
93.01.3	Valutazione monofunzionale	1.25
93.01.4	Valutaz.funz.delle funzioni corticali superiori	2.0
93.08.1	Elettromiografia semplice per muscolo	1.0 *
93.08.5	Risposteriflesse.	1.25
93.08.6	Stimolazione ripetitiva	1.25
93.08.7	Test per tetania latente	1.25
93.08.8	Test di ischemia prolungata incluso EMG	1.25
93.09.1	Velocità di conduz. nerv. motoria per muscolo	1.0 *
93.09.2	Veloc. di conduz. nerv. sensitiva per nervo	1.0 *
93.89.2	Training per disturbi cognitivi	1.5
94.01.2	Somministr. di test di deterioramento o sviluppo intellettuale	1.25
94.02.1	Somministr. di test della memoria	1.25
94.02.2	Test della scala di memoria di Wechsler	1.25
94.08.1	Somministr. di test delle funzioni esecutive	1.25
94.08.2	Somministr. di test delle abilità visuo spaziali	1.25
94.08.4	Esame dell' afasia	2.0
*	E.M.G. arti superiori o inferiori + VCM+VCS	4

* tali prestazioni vengono eseguite normalmente durante la stessa visita e pertanto devono essere valutate complessivamente in 60 minuti (4 prestazioni ponderate)

DISCIPLINA SPECIALISTICA : ODONTOIATRIA


CODICE	DESCRIZIONEDELLE PRESTAZIONI	Prestazione ponderata
96.54.01	Ablazione tartaro	1.0
23.01	Estrazione di dente deciduo inclusa anestesia	1.25
23.09	Estrazione di dente permanente inclusa anestesia	1.5
23.11	Estrazione di radice residua inclusa anestesia	2.0
23.20.1	Ricostruzione di dente mediante otturazione fino a due sup.	2.0
23.2.2	Ricostruzione di dente mediante otturaz. a tre o più sup	2.5
23.71.1	Terapia canalare in dente monoradicolato	2.5
23.71.2.	Terapia canalare in dente pluriradicolato	3.0
24.31	Asportaz. di lesione o tessuto della gengiva	2.0
24.39.1	Levigatura delle radici	2.0
97.35	Rimozione di protesi dentale	1.25
98.01	Rimozione di corpo estraneo intraluminale dalla bocca	1.0
99.97.1	Splintaggio per gruppo di quattro denti	2.0
23.43.1	Inserzione protesi rimovibile per arcata	6.0
23.43.2	Altra inserzione protesi per arcata	5.0
24.70.1	Trattamento ortodontico per apparecchi mobili	24
24.80.1	Riparazione app. ortodontico	1.25
99.97.2	Trattamento per applicazione protesi rimovibile. Modifiche	1.25
24.70.3	Trattam.ortodontico con app. funzionale	8.0
93.02	Valutazione protesica	1.25
87.12.2	Rxendorale	1.0

DISCIPLINA SPECIALISTICA : OCULISTICA

CODICE	DESCRIZIONEDELLE PRESTAZIONI	Prestazione ponderata
09.41	SPECILLAZIONE PUNTO LACRIMALE	1.0
09.42	SPECILLAZIONE CANAL. LACRIMALI	1.0
9.19	TEST DI SCHIRMER	0.5
12.14	IRIDECTOMIA MEDIANTE LASER	2.0
14.34	RIPARAZIONE LACERAZ. RETINA-LASER	3.0
93.02	VALUTAZIONE ORTOTTICA	1.0
95.01	PRESCRIZIONELENTE	1.0
95.02	VISITA OCULISTICA COMPLETA COMPRENDE: STUDIO SEGMENTO ANT. + TONOMETRIA +ESAME FUNDUS + PRESCRIZIONELENTE	1.5
95.05	CAMPO VISIVO	2.0

95.06	Studio della sensibilità al colore	0.5
95.09.01	Esame fundus oculi; comprende: dilatazione, applic. Anestetico, applicaz. Lente di Goldmann	1.0
95.12	ANGIOGRAFIA CON FLUORESCINA	3.0
95.15	STUDIO DELLA MOTILITA' OCULARE	1.0
95.26	TONOMETRIA	0.5
98.21	ESTRAZIONE DI CORPO ESTRANEO	1.0

DISCIPLINA SPECIALISTICA : ORTOPEDIA

CODICE	DESCRIZIONE DELLE PRESTAZIONI	Prestazione ponderata
93.54.1	Bendaggio con doccia di immobilizzazione	1.5
93.54.5	Apparecchio gessato: avambraccio-mano	2.0
93.54.6	Apparecchio gessato: ginocchio	2.5
93.54.7	Apparecchio gessato: polso, mano, piede	2.0
93.54.8	Doccia gessata di dito della mano o del piede	1.25
93.56.1	Fasciatura semplice	1.0
93.56.4	Bendaggio adesivo elastico	1.25
93.56.6	Medicazione di SHANZ	1.0
93.56.7	Altro bendaggio (Desault, So-Bar)	2.0
97.1	Riparazione apparecchi gessati	1.0
97.88	Rimozione di dispositivo esterno di immobiliz.	1.0
99.29.6	Iniezione modificatrice di ascesso freddo	1.0

DISCIPLINA SPECIALISTICA : OTORINOLARINGOIATRIA

CODICE	DESCRIZIONE DELLE PRESTAZIONI	Prestazione ponderata
21.01	Controllo epistassi med. tampon. nasale ant.	1.0
21.03	Controllo epistassi mediante cauterizzazione	1.0
31.42.1	Laringoscopia indiretta	1.0
95.41.1	Esame audiometrico tonale	1.25
95.42	Impedenzometria	1.25
95.44.2	Esame clinico della funzionalità vestibolare	1.25
95.46	Altri test audiometrici	1.25
96.52	Irrigazione dell'orecchio	1.0
98.11	Rimoz. corpo estraneo intraluminale dall'orecchio senza incisione.	1.0
98.12	Rimozione corpo estraneo intraluminale dal naso senza incisione	1.0

98.13	Rimozione corpo estraneo intraluminale dalla faringe senza incisione.	1.0
-------	---	-----

DISCIPLINA SPECIALISTICA : PNEUMOLOGIA

CODICE	DESCRIZIONEDELLE PRESTAZIONI	Prestazione ponderata
89.37.1	Spirometria semplice	1.25
89.37.2	Spirometriaglobale	1.25
89.37.4	Test dibroncodilatazione farmacologica	2.0
89.38.3	Diffusionealveolo-capillare del CO	1.25
89.65.1	Emogasanalisi arteriosa sistemica	1.25
89.65.2	Emogasanalisi durante respir di O2 ad alta concentrazione	1.25
89.65.3	Emogasanalisi durante respir di O2a bassa concentrazione	1.25
89.65.6	Emogasanalisi prima e dopo iperventilazione	1.25
89.66	Emogasanalisi di sangue misto venoso	1.0

DISCIPLINA SPECIALISTICA : REUMATOLOGIA

CODICE	DESCRIZIONEDELLE PRESTAZIONI	Prestazione ponderata
81.91	Artrocentesi. (Aspirazione articolare).	1.25
81.92	Iniezione di sostanze terapeutiche nell'articolazione o nel legamento.	1.0
88.99.3	Densitometria ossea con tecnica di assorb. a raggi X	1.0
88.99.5	Densitometria osseaad ultrasuoni.	1.25
99.23	Iniezionedi steroidi.	1.0
	Capillaroscopia.	1.25
	Termografia.	1.25

DISCIPLINA SPECIALISTICA : UROLOGIA

CODICE	DESCRIZIONEDELLE PRESTAZIONI	Prestazione ponderata
57.17	Cistostomia percutanea	1.0
57.32	Cistoscopia	2.0




57.33	Cistoscopia con biopsia	2.5
57.94	Cateterismovescicale	0.5
58.22	Uretroscopia	1.25
58.31	Asportaz. o elettrocoagulaz. di lesione o di tes	1.0
58.60.1	Dilatazione uretrale	1.0
58.60.2	Dilataz. uretrali progressive	1.0
60.11	Biopsia transperineale della prostata	3.0
60.11.1	Biopsia transperineale ecoguidata della prostata	3.0
61.0	Incisione e drenaggio dello scroto e della tunica	1.0
61.91	Puntura evacuativa di idrocele della tun. vag.	1.0
63.52	Derotazione del funicolo e del testicolo	1.0
64.11	Biopsia del pene	1.0
64.92.1	Frenulotomia	1.25
64.93	Liberazione di sinechie peniene	1.25
88.79.8	Ecografia transrettale	2.0
96.49	Instillazione genitourinaria	1.0
98.19	Rimozione di corpo estraneo intraluminale dall'uretra	1.0
98.24	Rimozione di corpo estraneo da scroto e pene	1.0
99.29.5	Iniezione endocavernosa di farmaci	1.25
99.94	Massaggio prostatico	0.5
89.24	Uroflussometria	1.0

*

DISCIPLINA SPECIALISTICA : RADIOLOGIA DIAGNOSTICA

Branca RADIOLOGIA DIAGNOSTICA		
CODICE	DESCRIZIONEDELLE PRESTAZIONI	Prestazione ponderata
87.04.1	Tomografia (Stratigrafia) della Laringe	1.25
87.05	Dacriocistografia	2.0
87.06	Faringografia	2.0
87.06.1	Radiografia co contrasto delle ghiandole salivari Scialografia	1.25
87.07	Laringografia con contrasto	2.0
87.09.1	Radiografia dei tessuti molli della faccia, del capo e del collo	1.0
87.09.2	Radiografia del tratto faringo-crico-esofageo-cardiale	3.0
87.09.11	Esame diretto 2 proiezioni di Laringe	1.0
87.09.12	Esame diretto 2 proiezioni di Rinofaringe	1.0
87.11.1	Radiografia di arcata dentaria	1.0
87.11.2	Radiografia con occlusione di arcata dentaria	1.0
87.11.3	Ortopanoramica delle arcate dentarie	1.25
87.11.4	Tomografia arcate dentarie	1.25
87.12.1	Teleradiografia del cranio	1.0
87.12.11	Teleradiografia del cranio latero-laterale	1.25
87.12.12	Teleradiografia del cranio frontale	1.25
87.16.11	Altra radiografia di ossa della faccia	1.0
87.16.12	Radiografia a 2 proiezioni di ossa nasali	1.0
87.16.2	Tomografia (Stratigrafia) articolazione temporo-mandibolare basale e dinamica bilaterale	2.0
87.16.3	Tomografia (Stratigrafia) articolazione temporo-mandibolare monolaterale	1.0
87.16.4	Tomografia (Stratigrafia) articolazione temporo-mandibolare bilaterale	1.25
87.17.1	Radiografia del cranio e dei seni paranasali	1.25
87.17.2	Radiografia della sella turcica	1.0
87.22	Radiografia della colonna cervicale	1.25
87.23	Radiografia della colonna dorsale (toracica)	1.25
87.24	Radiografia della colonna lombo-sacrale	1.25
87.24.2	Radiografia del rachide sacro-coccigeo	1.25
87.29	Radiografia completa della colonna	1.25



87.29.1	Radiografia completa della colonna e del bacino sotto carico (radiogramma unico)	1.25
87.42.1	Tomografia (Stratigrafia) toracica bilaterale	2.0
87.42.2	Tomografia (Stratigrafia) toracica monolaterale	1.25
87.42.3	Tomografia (Stratigrafia) del Mediastino	1.50
87.43.1	Radiografia di coste, sterno e clavicola. Scheletro toracico costale bilaterale	1.25
87.43.21	Radiografia dello scheletro toracico costale monolaterale	1.0
87.43.22	Radiografia dello sterno	1.0
87.43.23	Radiografia della clavicola	1.0
87.44.1	Radiografia del torace di routine, n.s.a. Radiografia standard del torace (teloradiografia e/o telecuore)	1.0
87.44.2	Telecuore con esofago baritato	1.25
87.49.1	Radiografia della trachea	1.0
87.59.1	Colecistografia	2.0
87.61	Radiografia completa del tubo digerente con pasto baritato (9 radiogrammi)	4.0
87.61.01	Radiografia completa del tubo digerente (escluso esofago)	2.5
87.62.01	Radiografia del tratto gastro-intestinale superiore	3.0
87.62.02	Radiografia del tratto gastro-intestinale superiore (escluso esofago)	2.5
87.62.03	Radiografia di stomaco e duodeno con doppio contrasto	3.0
87.62.1	Radiografia dell'esofago con contrasto	2.0
87.64	Radiografia del tratto gastro-intestinale inferiore	2.0
87.65.1	Clisma opaco semplice	3.0
87.65.3	Clisma opaco con doppio contrasto	4.0
87.65.3	Clisma del tenue con doppio contrasto	5.0
87.69.1	Altre procedure diagnostiche sull'apparato digerente	4.0
87.72	Tomografia (Stratigrafia) renale	1.5
87.73	Urografia endovenosa	4.0
87.74.1	Pielografia retrograda monolaterale	3.0
87.74.2	Pielografia retrograda bilaterale	4.0
87.75.1	Pielografia trnspieliostomica	3.0
87.76	Cistouretrografiografia retrograda	3.0

87.76.1	Cistouretrografia minzionale	3.0
87.77	Cistografia	2.5
87.77.1	Cistografia con doppio contrasto	3.0
87.79	Radiografia dell'apparato urinario	1.0
88.19	Radiografia dell'addome	1.0
88.21.1	Radiografia della spalla e dell'arto superiore	1.25
88.22.1	Radiografia del gomito e dell'avambraccio per segmento	1.0
88.23	Radiografia del polso e della mano per segmento	1.0
88.26.1	Radiografia del bacino	1.25
88.26.2	Radiografia dell'anca	1.25
88.27	Radiografia del femore, ginocchio e gamba per segmento	1.25
88.28.	Radiografia del piede e della caviglia per segmento	1.0
88.29.1	Radiografia completa degli arti inferiori e del bacino sotto carico	1.25
88.29.2	Radiografia assiale della rotula	1.25
88.31	Radiografia dello scheletro in toto	3.0
88.33.1	Studio dell'età ossea	1.25
88.33.2	Tomografia (Stratigrafia) di segmento osseo	1.25
88.39.1	Localizzazione radiologica corpo estraneo	1.25
88.74.1	Ecografia addome superiore: fegato e vie biliari, milza, pancreas, reni e surreni, retroperitoneo	2.025
88.75.1	Ecografia dell'addome inferiore - ureteri e/o vescica pelvi maschile o femminile	2.0
88.76.1	Ecografia addome completo	3.0
88.78	Ecografia ostetrica morfologica	3.0
88.78.2	Ecografia ginecologica	2.0
88.71.04	Ecografia tiroidea	2.0
88.73.2	Ecografia mammella monolaterale	1.5
88.73.1	Ecografia mammella bilaterale	2.25
88.79.1	Ecografia della cute e del sottocutaneo	2.0
88.79.2	Ecografia osteoarticolare per segmento	2.0
88.79.3	Ecografia muscolo tendinea	2.0
88.79.5	Ecografia del pene	2.0

88.79.6	Ecografia dei testicoli	2.0
88.79.8	Ecografia transrettale	2.0
88.99.1	Densitometria osseapolso o caviglia	1.0
88.99.2	Densitometria ossealombare, femorale, ultradistale	1.0
88.99.3	Densitometria ossea Total body	1.25
89.0	Anamnesi e valutazione definite brevi visita radiologica. Escluso visita radioterapica pretrattamento	1.0
87.03	TOMOGRAFIA COMPUTEIZZATA (TC) DEL CAPO TC del cranio [sella turcica, orbite], TC dell'encefalo	3,0
87.03.1	TOMOGRAFIA COMPUTERIZZATA (TC) DEL CAPO, SENZA E CON CONTRASTO TC del cranio [sella turcica, orbite] TC dell'encefalo	3.0
87.03.2	TOMOGRAFIA COMPUTERIZZATA (TC) DEL MASSICCIO FACCIALE TC del massiccio facciale [mascellare, seni paranasali, etmoide, articolazioni temporo-mandibolari] In caso di ricostruzione tridimensionale codificare anche (88.90.2)	3,0
87.03.3	TOMOGRAFIA COMPUTERIZZATA (TC) DEL MASSICCIO FACCIALE, SENZA E CON CONTRASTO TC del massiccio facciale [mascellare, seni paranasali, etmoide, articolazioni temporo-mandibolari] In caso di ricostruzione tridimensionale codificare anche (88.90.2)	3.0
87.03.4	TOMOGRAFIA COMPUTERIZZATA (TC) DELLE ARCADE DENTARIE (DENTALSCANNER) TC dei denti (arcata superiore o inferiore)	3.0
87.03.5	TOMOGRAFIA COMPUTERIZZATA (TC) DELL' ORECCHIO TC dell'orecchio [orecchio medio e interno, rocche e mastoidi, base cranica e angolo ponto cerebellare]	3,0
87.03.6	TOMOGRAFIA COMPUTERIZZATA (TC) DELL' ORECCHIO, SENZA E CON CONTRASTO TC dell'orecchio [orecchio medio e interno, rocche e mastoidi, base cranica e angolo ponto cerebellare]	3.0
87.03.7	TOMOGRAFIA COMPUTERIZZATA (TC) DEL COLLO TC del collo [ghiandole salivari, tiroide-paratiroidi, faringe, laringe, esofago cervicale]	3,0
87.03.8	TOMOGRAFIA COMPUTERIZZATA (TC) DEL COLLO, SENZA E CON CONTRASTO TC del collo [ghiandole salivari, tiroide-paratiroidi, faringe, laringe, esofago cervicale]	3.0
87.03.9	TOMOGRAFIA COMPUTERIZZATA (TC) DELLE GHIANDOLE SALIVARI Sciale Tc	3.0
87.41	TOMOGRAFIA COMPUTERIZZATA (TC) DEL TORACE TC del torace [polmoni, aorta toracca, trachea, esofago, sterno, coste, mediastino]	3.0
87.41.1	TOMOGRAFIA COMPUTERIZZATA (TC) DEL TORACE, SENZA E CON CONTRASTO Tc del torace (polmoni, aorta toracica, trachea, esofago, sterno, coste, mediastino)	3.0
87.71	TOMOGRAFIA COMPUTERIZZATA (TC) DEI RENI Incluso: Logge renali, surreni, logge surrenaliche, psoas, retroperitoneo	3,0

87.71.1	TOMOGRAFIA COMPUTERIZZATA (TC) DEI RENI, SENZA E CON CONTRASTO Incluso: Logge renali, surreni, logge surrenaliche, psoas, retroperitoneo	3.0
88.01.1	TOMOGRAFIA COMPUTERIZZATA (TC) DELL' ADDOME SUPERIORE Incluso: Fegato e vie bilari, pancreas, milza, retroperitoneo, stomaco, duodeno, tenue, grandi vasi addominali, reni e surreni	3,0
88.01.2	TOMOGRAFIA COMPUTERIZZATA (TC) DELL' ADDOME SUPERIORE, SENZA E CON CONTRASTO Incluso: Fegato e vie bilari, pancreas, milza, retroperitoneo, stomaco, duodeno, tenue, grandi vasi addominali, reni e surreni	3.0
88.01.3	TOMOGRAFIA COMPUTERIZZATA (TC) DELL' ADDOME INFERIORE Incluso: Pelvi, colon e retto, vescica, utero e annessi o prostata	3,0
88.01.4	TOMOGRAFIA COMPUTERIZZATA (TC) DELL' ADDOME INFERIORE, SENZA E CON CONTRASTO Incluso: Pelvi, colon e retto, vescica, utero e annessi o prostata	3.0
88.01.5	TOMOGRAFIA COMPUTERIZZATA (TC) DELL' ADDOME COMPLETO	3,0
88.01.6	TOMOGRAFIA COMPUTERIZZATA (TC) DELL' ADDOME COMPLETO, SENZA E CON CONTRASTO	3.0
88.38.1	TOMOGRAFIA COMPUTERIZZATA (TC) DEL RACHIDE E DELLO SPECO VERTEBRALE TC del rachide [cervicale, torcico, lombosacrale], spinale Incluso: lo studio di 3 metameri 2 spazi intersomatici In caso di estensione della prestazione ad un ulteriore spazio intersomatico o metamero codificare anche 88.90.3	3.0
88.38.2	TOMOGRAFIA COMPUTERIZZATA (TC) DEL RACHIDE E DELLO SPECO VERTEBRALE, SENZA E CON CONTRASTO TC del rachide [cervicale, torcico, lombosacrale], spinale Incluso: lo studio di 3 metameri 2 spazi intersomatici In caso di estensione della prestazione ad un ulteriore spazio intersomatico o metamero codificare anche 88.90.3	3.0
88.38.3	TOMOGRAFIA COMPUTERIZZATA (TC) DELL' ARTO SUPERIORE (per segmento) TC di: spalla e braccio [spalla, braccio], gomito e avambraccio [gomito, avambraccio], polso e mano [polso, mano]	3,0
88.38.4	TOMOGRAFIA COMPUTERIZZATA (TC) DELL' ARTO SUPERIORE, SENZA E CON CONTRASTO (per segmento) TC di: spalla e braccio [spalla, braccio], gomito e avambraccio [gomito, avambraccio], polso e mano [polso, mano]	3.0
88.38.5	TOMOGRAFIA COMPUTERIZZATA (TC) DEL BACINO TC di: bacino e articolazioni sacro-iliache	3,0
88.38.6	TOMOGRAFIA COMPUTERIZZATA (TC) DELL' ARTO INFERIORE (per segmento) TC di: articolazione coxo-femorale e femore [articolazione coxo-femorale, femore], ginocchio e gamba [ginocchio, gamba], caviglia e piede [caviglia, piede]	3,0
88.38.7	TOMOGRAFIA COMPUTERIZZATA (TC) DELL' ARTO INFERIORE, SENZA E CON CONTRASTO (per segmento) TC di: articolazione coxo-femorale e femore [articolazione coxo-femorale, femore], ginocchio e gamba [ginocchio, gamba], caviglia e piede [caviglia, piede]	3.0
88.38.8	ARTRO TC Spalla o gomito o ginocchio	3.0

88.90.3	TOMOGRAFIA COMPUTERIZZATA (TC) DEL RACHIDE E DELLO SPECO VERTEBRALE Spazio intersomatico o metamero aggiuntivo In corso di TC del rachide [cervicale, toracico, lombosacrale], spinale	1,25
88.91.1	RISONANZA MAGNETICA NUCLEARE (RM) DEL CERVELLO E DEL TRONCO ENCEFALICO Incluso: relativo distretto vascolare	4,0
88.91.2	RISONANZA MAGNETICA NUCLEARE (RM) DEL CERVELLO E DEL TRONCO ENCEFALICO, SENZA E CON CONTRASTO Incluso: relativo distretto vascolare	4,0
88.91.3	RISONANZA MAGNETICA NUCLEARE (RM) DEL MASSICCIO FACIALE [sella turcica, orbite, rocche petrose, articolazioni temporomandiolar] Incluso: relativo distretto vascolare	4,0
88.91.4	RISONANZA MAGNETICA NUCLEARE (RM) DEL MASSICCIO FACIALE, SENZA O CON CONTRASTO [sella turcica, orbite, rocche petrose, articolazioni temporomandiolar] Incluso: relativo distretto vascolare	4,0
88.91.5	ANGIO-RM DEL DISTRETTO VASCOLARE INTRACRANICO	4,0
88.91.6	RISONANZA MAGNETICA NUCLEARE (RM) DEL COLLO (per segmento) [faringe, laringe, parotidi-ghiandole salivari, tiroide-paratiroidi] Incluso: relativo distretto vascolare	4,0
88.91.7	RISONANZA MAGNETICA NUCLEARE (RM) DEL COLLO, SENZA E CON CONTRASTO, (per segmento) [faringe, laringe, parotidi-ghiandole salivari, tiroide-paratiroidi] Incluso: relativo distretto vascolare	4,0
88.91.8	ANGIO-RM DEI VASI DEL COLLO	4,0
88.92	RISONANZA MAGNETICA NUCLEARE (RM) DEL TORACE [mediastino, esofago] Incluso: relativo distretto vascolare	4,0
88.92.1	RISONANZA MAGNETICA NUCLEARE (RM) DEL TORACE, SENZA E CON CONTRASTO [mediastino, esofago] Incluso: relativo distretto vascolare	4,0
88.92.2	ANGIO-RM DEL DISTRETTO TORACICO	4,0
88.92.3	RISONANZA MAGNETICA NUCLEARE (RM) DEL CUORE	4,0
88.92.4	RISONANZA MAGNETICA NUCLEARE (RM) DEL CUORE, SENZA E CON CONTRASTO	4,0
88.92.5	RISONANZA MAGNETICA NUCLEARE (CINE-RM) DEL CUORE, SENZA E CON CONTRASTO	4,0
88.92.6	RISONANZA MAGNETICA NUCLEARE (RM) DELLA MAMMELLA Monolaterale	4,0
88.92.7	RISONANZA MAGNETICA NUCLEARE (RM) DELLA MAMMELLA, SENZA E CON CONTRASTO Monolaterale	4,0
88.92.8	RISONANZA MAGNETICA NUCLEARE (RM) DELLA MAMMELLA Bilaterale	4,0
88.92.9	RISONANZA MAGNETICA NUCLEARE (RM) DELLA MAMMELLA, SENZA E CON CONTRASTO Bilaterale	4,0
88.93	RISONANZA MAGNETICA NUCLEARE (RM) DELLA COLONNA(per segmenti) Cervicale, toracica, lombosacrale	4,0

88.93.1	RISONANZA MAGNETICA NUCLEARE (RM) DELLA COLONNA, SENZA E CON CONTRASTO Cervicale, toracica, lombosacrale	4,0
88.94.1	RISONANZA MAGNETICA NUCLEARE (RM) MUSCOLOSCELETRICA (per segmenti) RM di spalla e braccio [spalla, braccio] RM di gomito e avambraccio [gomito, avambraccio] RM di polso e mano [polso, mano] RM di articolazione coxo-femorale e femore [articolazione coxo-femorale, femore] RM di bacino RM di ginocchio e gamba [ginocchio, gamba] RM di caviglia e piede [caviglia, piede] Incluso: articolazione, parti molli, distretto vascolare	4,0
88.94.2	RISONANZA MAGNETICA NUCLEARE (RM) MUSCOLOSCELETRICA, SENZA E CON CONTRASTO, (per segmenti) RM di spalla e braccio [spalla, braccio] RM di gomito e avambraccio [gomito, avambraccio] RM di polso e mano [polso, mano] RM di articolazione coxo-femorale e femore [articolazione coxo-femorale, femore] RM di bacino RM di ginocchio e gamba [ginocchio, gamba] RM di caviglia e piede [caviglia, piede] Incluso: articolazione, parti molli, distretto vascolare	4,0
88.94.3	ANGIO-RM DELL' ARTO SUPERIORE O INFERIORE	4,0
88.95.1	RISONANZA MAGNETICA NUCLEARE (RM) DELL' ADDOME SUPERIORE Incluso: Fegato e vie biliari, milza, pancreas, reni e surreni, retroperitoneo e relativo distretto vascolare	4,0
88.95.2	RISONANZA MAGNETICA NUCLEARE (RM) DELL' ADDOME SUPERIORE, SENZA E CON CONTRASTO Incluso: Fegato e vie biliari, milza, pancreas, reni e surreni, retroperitoneo e relativo distretto vascolare	4,0
88.95.3	ANGIO-RM DELL' ADDOME SUPERIORE	4,0
88.95.4	RISONANZA MAGNETICA NUCLEARE (RM) DELL' ADDOME INFERIORE E Vescica e pelvi maschile o femminile Incluso: relativo distretto vascolare	4,0
88.95.5	RISONANZA MAGNETICA NUCLEARE (RM) DELL' ADDOME INFERIORE SENZA E CON CONTRASTO Vescica e pelvi maschile o femminile Incluso: relativo distretto vascolare	4,0
88.95.6	ANGIO-RM DELL' ADDOME INFERIORE	4,0

