

# **SANTA MARIA DELLA PIETÀ**

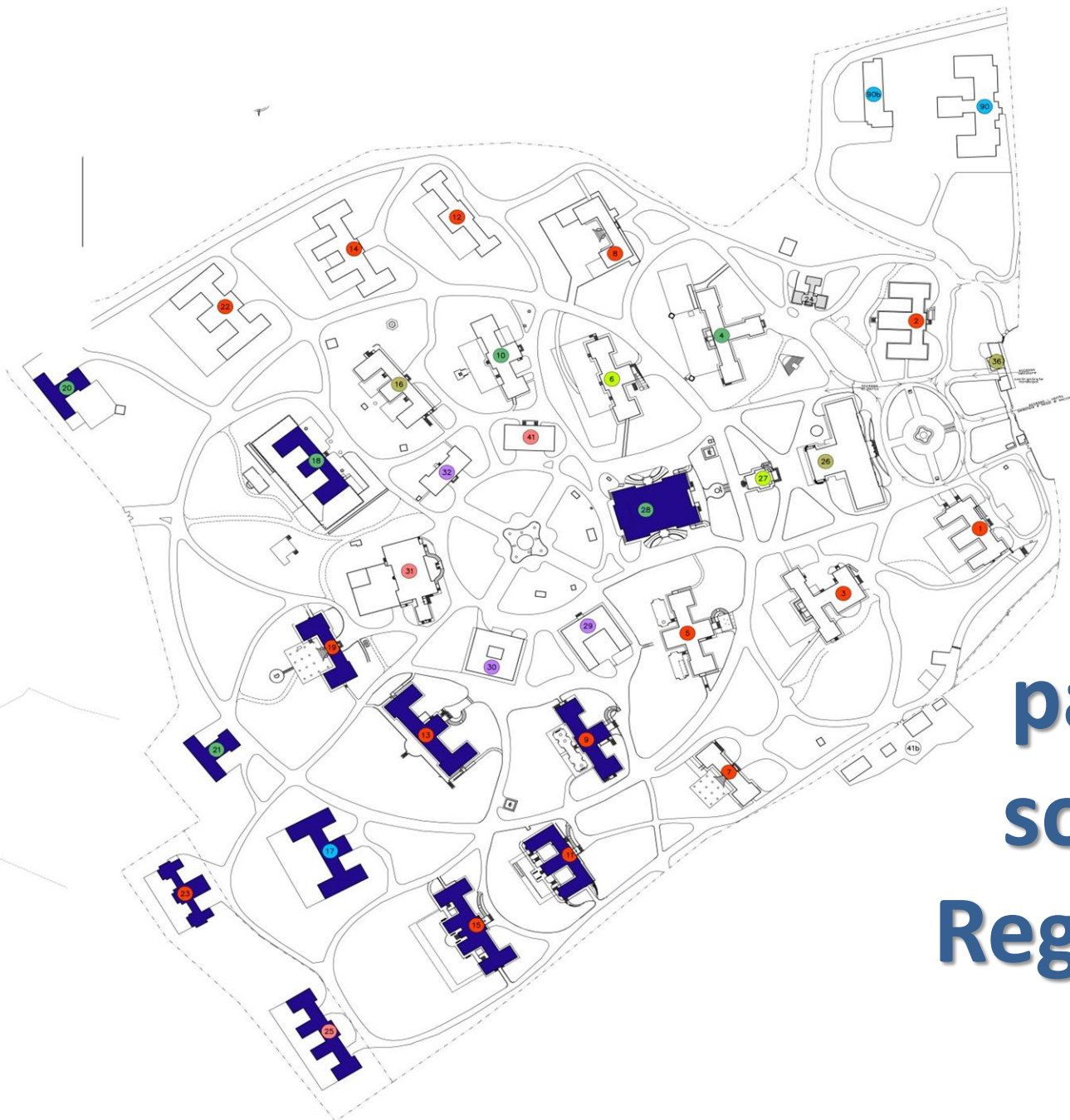
**PARCO DELLA SALUTE  
E DEL BENESSERE**

# L'ex Ospedale Psichiatrico di Santa Maria della Pietà chiude definitivamente nel 1999



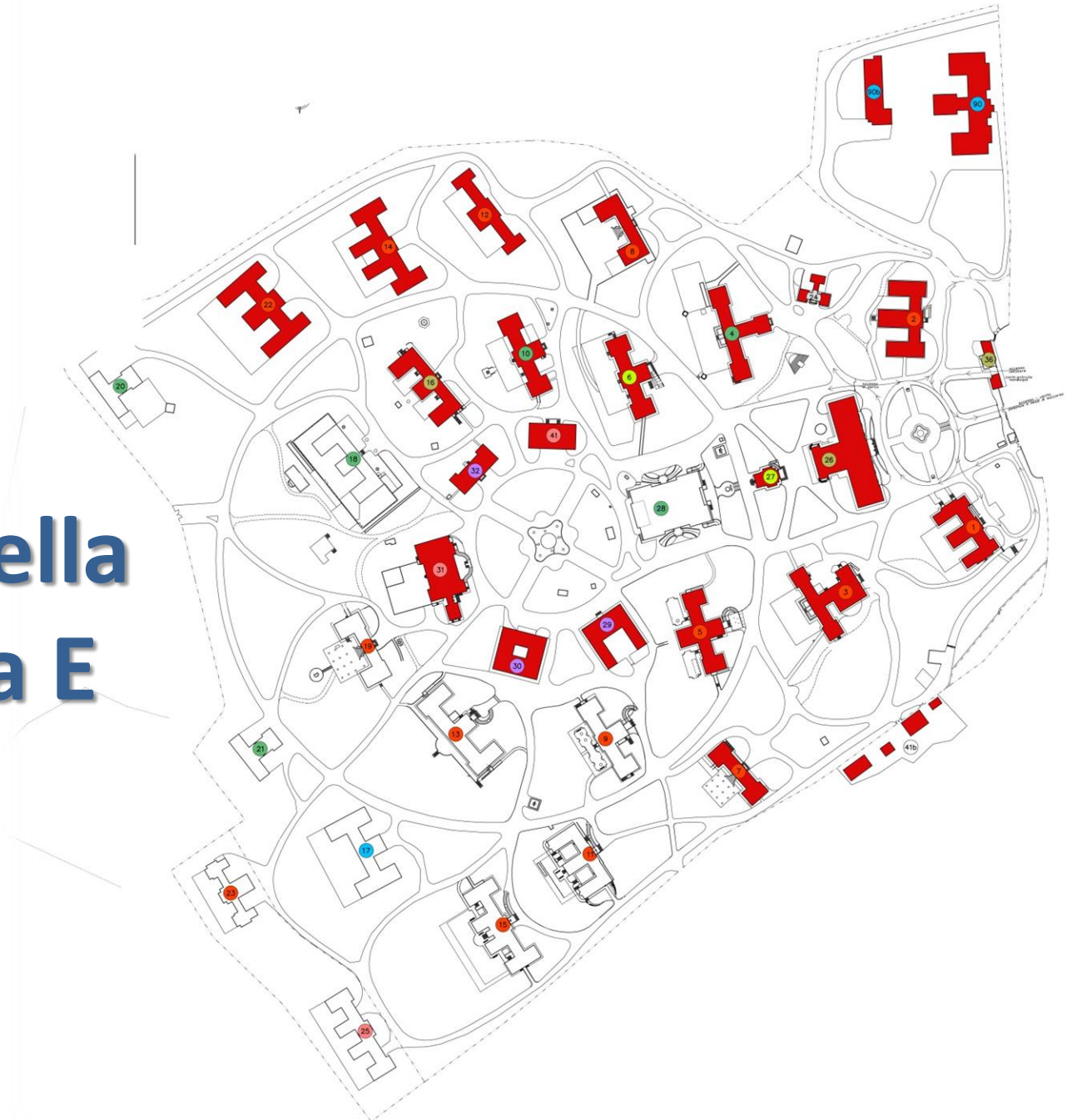
**Il Comprensorio  
contiene 37 padiglioni e si sviluppa su  
270.000 mq**





**12**  
**padiglioni**  
**sono della**  
**Regione Lazio**

**25 sono della  
ASL Roma E**



## **Attualmente i padiglioni sono sede di:**

- servizi sanitari territoriali della ASL Roma E (Distretto XIV, Poliambulatorio, Assistenza farmaceutica, Dipartimento di Prevenzione, servizi di riabilitazione, centro per i disturbi del comportamento alimentare, Centro Adelphi per gravi lesioni acquisite, etc...)**
- Hospice Antea**
- Museo Laboratorio della Mente**
- Municipio XIV**

**Alcuni padiglioni sono chiusi per la necessità di interventi di ristrutturazione e altri sono in attesa di una definitiva destinazione d'uso**

**La valorizzazione del patrimonio è una delle linee strategiche della Giunta Regionale.**

**Il progetto di riqualificazione del Santa Maria della Pietà è uno degli obiettivi del Piano Strategico 2014-2016 della ASL Roma E**



**Strategia e Obiettivi**

Obiettivo II -riqualificazione del Santa Maria della Pietà

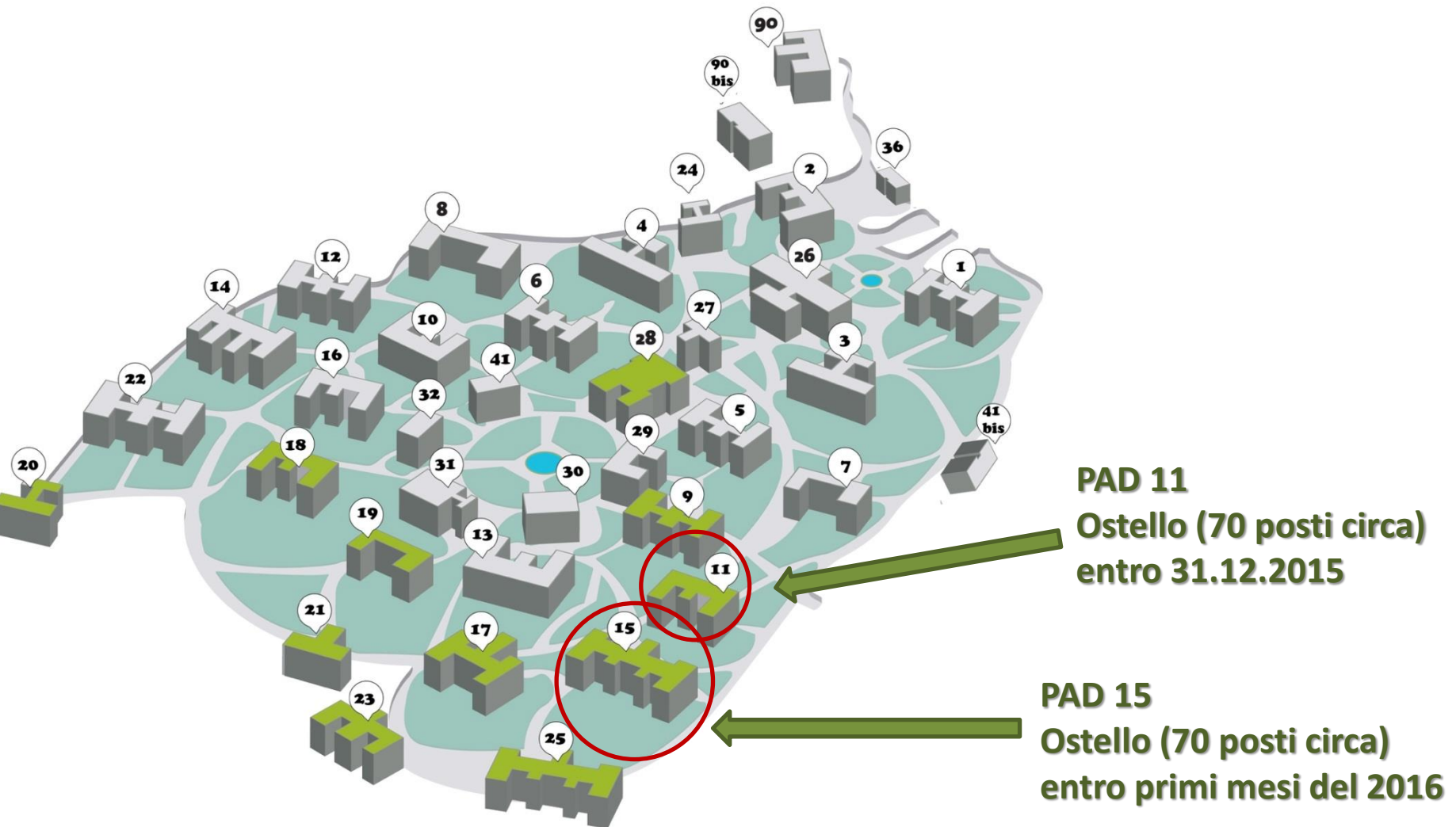


**Riqualificazione Santa Maria della Pietà come Parco della Salute e del Benessere**

# Le azioni programmate



# Accoglienza dei Pellegrini per il Giubileo Straordinario





**PAD 2**

←  **CASA DELLA SALUTE**

 **REGIONE LAZIO**  
 **ASL ROMA E**  


**PAD 28**

**Centro accoglienza parenti**

**PAD 3 – RSA Per pazienti fragili**  
oggetto di un ulteriore finanziamento regionale (450.000 euro) per il completamento degli interventi e la realizzazione entro il 2016 di una RSA, integrata nella Casa della Salute per attività sanitarie residenziali e semi-residenziali rivolte a pazienti fragili.

**PAD 19 – Dip. Epidemiologia**  
Nuova sede del Dipartimento di Epidemiologia del SSR, oggetto di apposito finanziamento

**Alcune azioni  
già in campo**

# Manutenzione del verde, rifacimento fontane, illuminazione



# Eventi pubblici rivolti ai cittadini



## Want to Ride to Read

26 LUGLIO 2014  
passeggiata in bicicletta  
con reading nel parco

100 - PARTENZA  
Lineare  
metro 'Appiano'

100 - ARRIVO  
Santa Maria della Pietà

Una bella bici che va  
Con la partecipazione di Susanna Bassani,  
Fabrizio Geronzi, Andrea Basso e altri  
per un'ottima lettura.



REGIONE LAZIO ROMA CAPITALE

memorie salute benessere arte partecipazione


29/30/31 MAGGIO

### 1914 2014 del Centenario della Santa Maria della Pietà



PIAZZA SANTA MARIA DELLA PIETÀ, 5 - ROMA  
INFO 060608  
www.asl-rme.it  
www.comune.roma.it/cultura



# Rifacimento della segnaletica



### Padiglione XXVI

Il Padiglione XXVI fa delle origini la sede della Direzione del "villaggio manicomiale" al suo interno ospitava la biblioteca, l'archivio cartaceo e amministrativo, la farmacia, il laboratorio analisi e "Teatro delle Cene".

Con l'istituzione del Servizio Sanitario Nazionale, nel 1978, l'intero piano ospedaliero venne destinato agli uffici politico-amministrativi della Unità Sanitaria Locale P.M. 19, in seguito ribattezzata U.S.L. P.M. 12. A seguito della definitiva chiusura dell'ospedale psichiatrico, nel 1989, gli uffici dell'ex Direzione sono stati destinati ad accogliere la Direzione del Dipartimento di Salute Mentale e del Distretto XXV della ASL Roma E.

Il padiglione ospita anche l'Unità Operativa Corneo-Suoi e l'Interdipartimento di Laboratorio della Memoria della ASL Roma E.

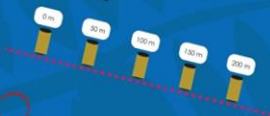
Il padiglione XXVI è stato progettato dall'architetto Giancarlo Piretti.

**La strada è segnata da paletti ogni 50 m così che tu possa valutare quanto riesci a correre. Ogni volta potrai valutare quanti metri riesci a percorrere nello stesso tempo.**

CONSULTARE IL MEDICO PRIMA DI INIZIARE QUALSIASI ATTIVITÀ FISICA. Ogni volta potrai valutare quanti metri riesci a percorrere nello stesso tempo. NON DIMENTICARE DI BERE ACQUA.


**Corsa**

Per maggiori informazioni su CONSIGLI ED ESERCIZI: [www.asl-me.it](http://www.asl-me.it)



**Legenda:**

- Percorsi vita
- Corsa
- Area Stretching
- Area Mobilità
- Area GAG - Potenziamento







## **...e ancora**

**Regolamentazione della viabilità e delle aree da adibire a parcheggio**

**Allestimento di un punto informativo all'entrata del Parco**

**Dopo tanti anni di attesa  
si volta pagina  
un nuovo percorso  
per il Santa Maria della Pietà  
verso il  
PARCO DELLA SALUTE E DEL  
BENESSERE**